



# Чек-лист для воспитателей «Как подготовиться к работе с детьми в летний период»

Предлагаем подробный чек-лист для подготовки к работе летом.  
В нем - все подготовительные мероприятия, которые воспитатели  
должны провести в мае.

## Этап 1

### Подготовить документацию



- Тематический план воспитательно-образовательной работы
- Режим дня в летний период Табель посещаемости
- График проведения закаливающих процедур с учетом групп здоровья детей
- План индивидуальной работы с детьми
- План взаимодействия с родителями в летний период
- Контактные данные родителей, информация о детях из других детских садов
- Памятки, как обеспечить безопасность детей на прогулке
- Памятка по проведению массовых мероприятий с детьми и родителями

## Этап 2


### Оформить группу



*Даты  
(с какого  
по какое  
число)*

- Совместно с детьми украсить группу картинками, атрибутами летней тематики
- Подобрать для книжного уголка детские книги о растениях, насекомых, животных, досуге и играх летом
- Оформить календарь летних народных и экологических праздников
- Изготовить тематические макеты
- Оформить алгоритм одевания и раздевания с картинками для детей
- Разработать вместе с детьми и оформить правила поведения на прогулке в летний период
- Разместить плакаты для детей «Правила гигиены после прогулки», «Правила поведения на природе»
- Оформить карточки-схемы для проведения опытов и экспериментов






### Этап 3

## Подобрать дидактические материалы и игровое оборудование

*даты  
(с какого  
по какое  
число)*



- Комплексы гимнастики, упражнений для профилактики плоскостопия и нарушений осанки
- Игры и упражнения для утреннего и вечернего сбора
- Конспекты бесед по ОБЖ, ЗОЖ, ПДД
- Картотека игр на участке
- Комплекс физических упражнений
- Атрибуты к подвижным играм
- Картотека наблюдений в природе
- Материалы для индивидуальной работы по развитию речи
- Загадки на тему лета и природы.
- Наглядный материал (иллюстрации, серии картинок)
- Сценарии игр-путешествий, квестов, игровых и музыкальных часов, досугов, конкурсов
- Оборудование для игр с песком и водой
- Оборудование для опытов и экспериментов
- Материалы для изобразительного творчества, ручного труда
- Оборудование для труда в природе
- Выносное игровое оборудование с учетом пола детей (для мальчиков и девочек)
- Маршруты походов и экскурсий с детьми по территории ДОО и за ее пределами

### Этап 4

## Подготовить материалы для родителей

*даты  
(с какого по  
какое число)*

- Разместить на стенде режим дня группы
- Оформить информацию о работе с детьми в летний период, предстоящих мероприятиях
- Подготовить материал для консультаций по вопросам оздоровления, познавательному и физическому развитию детей
- Оформить папки-передвижки, буклеты, памятки
- Подготовить выносные уличные стенды
- Подобрать игры для сплочения детского и родительского коллективов




### Этап 5

## Оформить участок групп

*даты (с какого*

*по какое число)*



- Принять участие в озеленении территории, уборке сорных растений
- Оформить клумбы, цветники
- Оформить веранду группы с учетом общей тематики территории и возраста детей
- Совместно с родителями выполнить декоративное оформление участка
- Зонировать участок с учетом образовательных и развивающих задач
- Оборудовать место для игр с водой и песком, опытов и экспериментов

- Оборудовать места для отдыха и уединения
- Оборудовать места для проведения закаляющих процедур
- Изготовить таблички с названиями деревьев, кустарников, лекарственных трав
- Подготовить стационарное оборудование для прогулок
- Подготовить природный, бросовый материал, картон